

Saisir les écritures comptables

Avec Sage 50, la saisie d'une écriture comptable peut être réalisée à partir de différents outils, de façon guidée ou non. De même, le logiciel permet l'enregistrement d'écritures d'abonnement pour les opérations récurrentes ayant le même montant.

Sur Sage 50, la saisie des écritures comptables peut être réalisée suivant plusieurs méthodes :

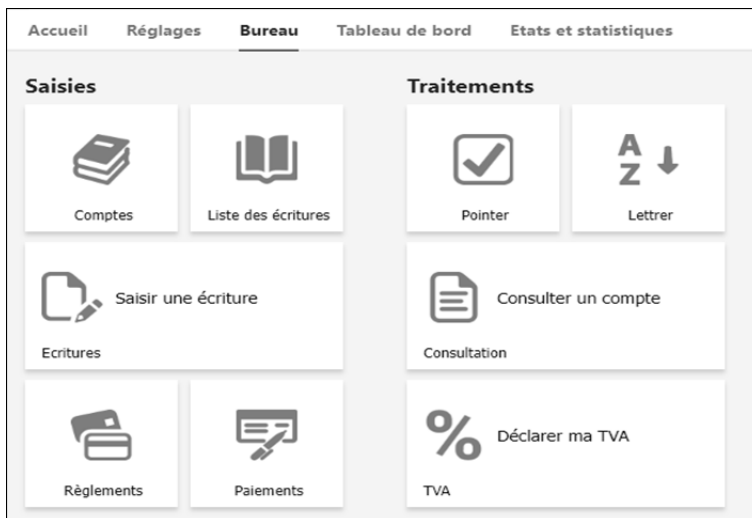
- Avec ou sans modèle.
- À partir des modèles d'abonnements.
- En fonction de la nature de l'opération : vente, achat, trésorerie, OD...
- À partir de trames prédéfinies.

Saisir une écriture au kilomètre

La saisie au kilomètre se fait à partir du Bureau. Elle permet de saisir les écritures de plusieurs documents avec des dates différentes sans sortir du bordereau.

Sans modèle

- ☐ À partir de l'onglet **Bureau** de l'écran d'accueil, cliquez sur le bouton **Saisir une écriture**.





Les écritures comptables

La fenêtre du masque de saisie s'affiche :


- ☐ Choisissez le **Journal** correspondant à la nature de l'écriture.
 - ☐ Modifiez la **Date** si besoin, c'est celle du document justificatif de l'opération comptable.
-
- ☞ La saisie de la date peut être réalisée à partir du calendrier ou en tapant directement sur le pavé numérique. Sage 50 propose aussi une liste déroulante des dates comptables. À ce niveau, il est impératif d'indiquer la date du document justificatif de l'écriture.
-
- ☐ Mentionnez un **N° de pièce** qui peut être une référence interne ou le numéro de la pièce comptable justificative. Ce numéro sert à retrouver le document (papier ou électronique) d'une part, et l'enregistrement comptable d'autre part.
 - ☞ Par rapport au **Numéro de mouvement** comptable dans le système Sage 50, le **N° de pièce** représente le document lui-même.
 - ☐ Indiquez le **Libellé** de l'opération de façon précise (il doit être clair et correspondre aux indications du document justificatif).
-
- ☞ L'option **Libellé libre** permet de saisir manuellement les informations concernant le document enregistré. Elle est proposée par défaut car elle reste le plus efficace en cas de recherche a posteriori, dans les journaux et dans les comptes concernés.


Les écritures comptables

La validation du libellé permet d'accéder aux lignes de l'écriture. Les informations sont reprises sur chaque ligne, quel que soit le nombre.






- ☐ Saisissez les lignes comptables en utilisant la touche  ou la touche  :
 - Le **N° de compte** pour la première ligne.

Options : Libellé = intitulé compte Libellé libre Calcul automatique Calcul manuel

Journal : HA ... Date : 31/03/2022  N° de pièce : FF0201054

Libellé : FF0201054 charlemagne 






Ligne :

 Vues    

	Date	Numéro de pièce	N° de compte	Libellé	Montant débit	Montant crédit	Code mode de p
1	31/03/2022	FF0201054	401000	FF0201054 charlemagne			
2							
3							

- La contrepartie pour la deuxième ligne.



Ligne :

 Vues    

	Date	Numéro de pièce	N° de compte	Libellé	Montant débit	Montant crédit	Code mode de p
1	31/03/2022	FF125478	401000	FF125478 Charlemagne		120,00	CB
2	31/03/2022	FF125478	606000 ...				
3							
4							
5							
6							
7							
8							
9							
					0,00	120,00	

Recherche rapide ... ×


- Afficher la liste complète...
- Créer...
- 606000 Achats non stockés de mat. prem.
- 606100 Fournitures non stock. eau, énergie
- 606300 Fournit. entretien & petit équip.
- 606400 Fournitures administratives
- 606800 Autres matières et fournitures

1 / 700  

Les écritures comptables

- Pour les achats, les ventes et les frais généraux : la troisième ligne comporte le montant de la TVA.

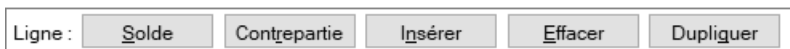
Ligne : Solde Contrepartie Insérer Effacer Dupliquer						
Vues						
	Date	Numéro de pièce	N° de compte	Libellé	Montant débit	Montant crédit
1	25/12/2022	22/12/085	401000	Charlemagne fournitures		120,00
2	25/12/2022	22/12/085	606400	Charlemagne fournitures	100,00	
3	25/12/2022	22/12/085	445667	Charlemagne fournitures	20,00	
4						
5						
6						
7						
8						
9						
10						
11						
					120,00	120,00

-  L'option **Calcul automatique** permet le calcul de la TVA dans l'écriture. Pour une saisie manuelle du montant, il est préférable d'utiliser l'option **Calcul manuel**.

Ligne : Solde Contrepartie Insérer Effacer Dupliquer						
Vues						
	Date	Numéro de pièce	N° de compte	Libellé	Montant débit	Montant crédit
1	25/12/2022	22/12/085	401000	Charlemagne fournitures		120,00
2	25/12/2022	22/12/085	606400	Charlemagne fournitures	100,00	
3	25/12/2022	22/12/085	445667	Charlemagne fournitures	20,00	
4						
5						
6						
7						
8						
9						
10						
11						
					120,00	120,00

Les écritures comptables

- ☐ Afin de faciliter la création des lignes de l'écriture, vous pouvez utiliser les boutons suivants :



- **Solde** pour intégrer le solde sur le compte sélectionné,
- **Contrepartie** pour intégrer une ligne avec le compte de banque ou caisse dans les journaux de trésorerie.
- **Insérer** pour ajouter une ligne dans l'écriture.
- **Effacer** pour supprimer une ligne de l'écriture.
- **Dupliquer** pour créer une ligne à l'identique.

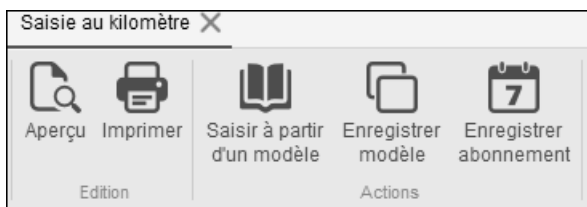
*L'écriture peut être enregistrée lorsque le **Montant débit** est égal au **Montant crédit**.*

- ☐ Sage 50 propose d'enregistrer une écriture comptable suivant trois statuts :
 - **Brouillard** : l'écriture est modifiable avant d'être validée.
 - **Validation** : l'écriture est intégrée en comptabilité et non modifiable.
 - **Simulation** : l'écriture sert à simuler une situation comptable, elle doit être sélectionnée pour être visible.
- ☐ Validez ensuite par **Enregistrer**.

- ☞ Dans ce type de saisie, l'enregistrement génère un numéro à l'écriture et permet de passer à une autre saisie, dans un **Journal** différent, à une **Date** différente et pour un **N° de pièce** différent

Avec modèle

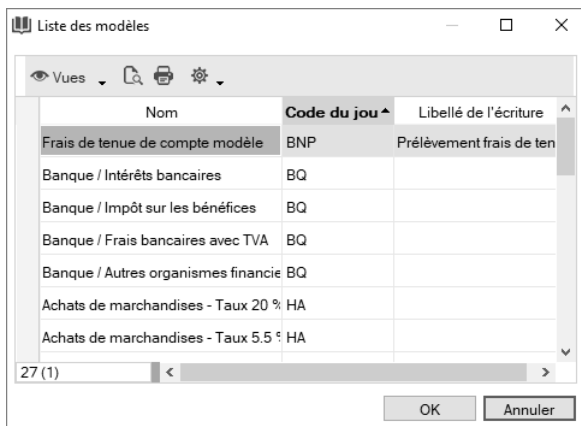
Sur la fenêtre de saisie au kilomètre, différents outils sont disponibles :



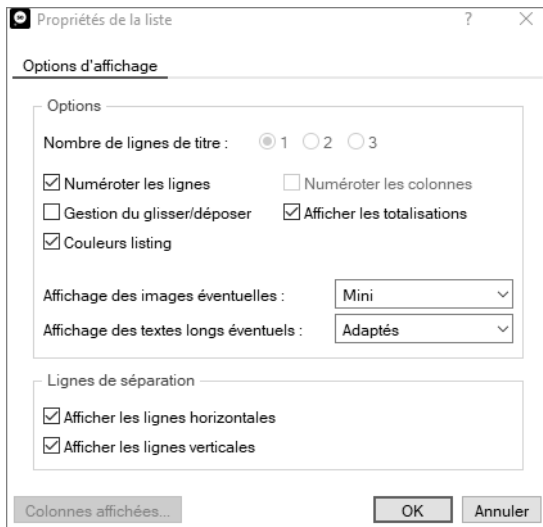
- ☐ Cliquez sur le bouton **Saisir à partir d'un modèle**.

Les écritures comptables

- ☐ Choisissez le modèle correspondant, en fonction du nom et du code du journal dans la **Liste des modèles**.



- ☐ Cliquez sur **OK**.
- ☐ Complétez les informations du document à enregistrer comme précédemment.
- ☐ Complétez les montants en fonction du sens **Montant débit** ou **Montant crédit**.
- ☞ Vous pouvez afficher ou masquer les totaux en modifiant les propriétés de la liste :



Les écritures comptables

- ☐ Choisissez l'option pour l'enregistrement :
 - **Brouillard** pour pouvoir modifier l'écriture le cas échéant.
 - **Validation** pour confirmer l'enregistrement définitif de la saisie.
 - **Simulation** pour toutes les saisies correspondant à un scénario d'analyse des comptes.
- ☐ Validez par **Enregistrer**.

Saisir une écriture en mode standard

*Au contraire de la **saisie au kilomètre**, la saisie standard permet de saisir les écritures d'un document à la fois.*

- ☐ Sélectionnez **Saisies** dans le menu puis **Saisie standard**.

La fenêtre du masque de saisie s'affiche :

Options : Libellé = intitulé compte Libellé libre Calcul automatique Calcul manuel

Journal : HA ... Date : 23/03/2022 N° de pièce : FF125874

Libellé : FF125874 Office

Ligne : Solde Contrepartie Insérer Effacer Dupliquer

	N° de compte	Libellé	Montant débit	Montant crédit	Code mode de paiement	Date d'échéance	Référence pc
1	401000	FF125874 Office				23/03/2022	FF125874
2							

*Les éléments du justificatif permettant la saisie comptable sont identiques à ceux pour la **saisie au kilomètre**. Ainsi, SAGE 50 propose les options :*

- **Saisir à partir d'un modèle**
 - **Enregistrer un modèle**
 - **Enregistrer un abonnement**
- ☐ Complétez les lignes de la **Saisie standard**.

Les écritures comptables

Ligne : Solde Contrepartie Insérer Effacer Dupliquer

Vues

N° de compte	Libellé	Montant débit	Montant crédit	Code mode de paiement	Date d'échéance	Référence pc
1 401000	FF125874 Office		240,00		23/03/2022	FF125874
2 606000	...					
3	Recherche rapide ...					
4	* Afficher la liste complète...					
5	* Créer...					
6	606000 Achats non stockés de mat. prem.					
7	606100 Fournitures non stock. eau, énergie					
8	606300 Fournit. entretien & petit équip.					
9	606400 Fournitures administratives					
	606800 Autres matières et fournitures					
		0,00	240,00			
1 /						

☒ Validez par **Enregistrer**.

Saisir une écriture à partir d'une grille de saisie guidée

Sage 50 prévoit les enregistrements comptables à partir des éléments du justificatif à saisir en comptabilité, en proposant une structure logique propre à celui-ci :

- **Une facture ou un avoir client**
- **Une facture ou un avoir fournisseur**
- **Un encaissement**
- **Un paiement**

Facture/avoir client rapide

Deux options sont prévues pour l'enregistrement d'une facture ou d'un avoir client :

- **Facture/Avoir client rapide**
- **Facture/Avoir client**

☒ Pour la saisie d'une facture ou d'un avoir en mode **rapide**, sélectionnez **Saisies**, puis **Facture/Avoir client rapide**.